



Documento di ePolicy

I.C. BESOZZO "G.ADAMOLI"

VIA DEGLI ORTI N.5 - 21023 - BESOZZO
Varese (VA) - Lombardia
Data di approvazione: 09/11/2024 - 20:15

Cap 1 - Lo scopo della ePolicy

1.1 Scopo della ePolicy

Capitolo 1 - Presentazione dell'ePolicy

1. Scopo dell'ePolicy
2. Ruoli e responsabilità nell'implementazione dell'ePolicy
3. Integrazione dell'ePolicy con regolamenti e normativa generale esistenti
4. Condivisione e comunicazione dell'ePolicy all'intera comunità educante
5. I piani di Azione dell'ePolicy

Capitolo 2 - Sensibilizzazione e prevenzione

Capitolo 3 - Gestione dell'infrastruttura e della strumentazione ICT (Information and Communication Technology) della e nella scuola

1. Protezione dei dati personali e GDPR
2. Accesso ad Internet
3. Strumenti di comunicazione online (PUA)
4. Strumentazione personale (BYOD)

Capitolo 4 - Segnalazione e gestione dei casi

1. Cosa segnalare
2. Come segnalare: quali strumenti e a chi
3. Gli attori sul territorio per intervenire
4. Allegati con le procedure

1.1 Scopo dell'ePolicy

(Questo paragrafo illustra lo scopo e gli obiettivi di questo documento programmatico per la cittadinanza digitale)

L' E-Policy ha come obiettivo principale quello di promuovere le competenze digitali per un uso delle tecnologie digitali positivo, critico e consapevole, da parte degli studenti e delle studentesse guidati dagli adulti coinvolti nel processo didattico-educativo.

La competenza digitale è una competenza chiave del cittadino europeo come indicato dal Consiglio Europeo (Raccomandazione del 2018) che permette ad ogni cittadino di esercitare i propri diritti all'interno degli ambienti digitali (ONU - [Commento Generale 25](#): I diritti dei minori negli ambienti digitali).

L'ePolicy è un documento programmatico che permette di lavorare su quattro obiettivi:

1. Il piano di azioni triennale per promuovere nell'intera comunità scolastica l'uso sicuro responsabile e positivo della rete;
2. le misure per la prevenzione e la sensibilizzazione di comportamenti on-line a rischio;
3. le norme comportamentali e le procedure di utilizzo delle Tecnologie dell'Informazione e della Comunicazione (ICT) in ambiente scolastico;
4. le misure per la rilevazione, segnalazione e gestione delle situazioni rischiose legate ad un uso non corretto delle tecnologie digitali.

L'Istituto Comprensivo "G. Adamoli" ha elaborato il documento di E- Policy in conformità con le "Linee di intervento e sensibilizzazione per azioni di prevenzione e di contrasto al bullismo e cyberbullismo" suggerite dal Ministero dell'Istruzione e del Merito e già in vigore nelle nostre scuole con una precedente versione, ora aggiornata.

1.2 - ePolicy: ruoli e responsabilità nell'implementazione dell'ePolicy

- (In questo paragrafo vengono dettagliati ruoli e responsabilità nell'implementazione del documento all'interno dei contesti scolastici ivi inclusi rappresentanti genitori e studenti per secondaria II grado).

Affinché l'ePolicy sia davvero uno strumento operativo efficace per la scuola e tutta la comunità educante è necessario che ognuno, secondo il proprio ruolo, s'impegno nell'attuazione e promozione di essa.

È opportuno che nel documento vengano definiti con chiarezza ruoli, compiti e responsabilità di ciascuna delle figure all'interno dell'Istituto.

In questo paragrafo dell'ePolicy è importante specificare le figure professionali che, a vario titolo, si occupano di gestione e programmazione delle attività formative, didattiche ed educative dell'Istituto e tutte quelle figure appartenenti alla comunità educante.

IL DIRIGENTE SCOLASTICO

Il ruolo del Dirigente Scolastico nel promuovere l'uso consentito delle tecnologie digitali e di internet include i seguenti compiti:

- promuovere la cultura della sicurezza online e garantirla a tutti i membri della comunità scolastica, in linea con il quadro normativo di riferimento, le indicazioni del MIM, delle sue agenzie e attraverso il documento di ePolicy;
- promuovere la cultura della sicurezza online - anche attraverso il documento di ePolicy - integrandola ed inserendola nelle misure di sicurezza più generali dell'intero Istituto;
- ha la responsabilità di fornire sistemi per un uso sicuro delle TIC, internet, i suoi strumenti ed ambienti e deve garantire alla popolazione scolastica la sicurezza di navigazione tramite internet utilizzando adeguati sistemi informatici e filtri;
- ha la responsabilità della gestione dei dati e della sicurezza delle informazioni e garantisce che l'Istituto segue le pratiche migliori possibili nella gestione dei dati stessi;
- deve tutelare la scuola e garantire agli utenti la sicurezza di navigazione utilizzando adeguati sistemi informatici e

servizi di filtri Internet;

- ha il compito di garantire a tutto il personale una formazione adeguata sulla sicurezza online per essere tutelato nell'esercizio del proprio ruolo educativo e non;
- deve essere a conoscenza delle procedure da seguire in caso di un grave incidente di sicurezza online;
- deve garantire adeguate valutazioni di rischio nell'usare strumenti e TIC, effettuate in modo che comunque quanto programmato possa soddisfare le istanze educative e didattiche dichiarate nel PTOF di Istituto;
- deve garantire l'esistenza di un sistema che assicuri il monitoraggio e il controllo interno della sicurezza online in collaborazione con le figure di sistema;
- deve essere a conoscenza ed attuare le procedure necessarie in caso di grave incidente di sicurezza online.

L'ANIMATORE DIGITALE E IL TEAM PER L'INNOVAZIONE DIGITALE

L'animatore digitale e il Team per l'Innovazione digitale sono co-responsabili, con il referente ePolicy, dell'attuazione dei piani di azione in particolare in riferimento alla formazione dei docenti. Sono inoltre responsabili del controllo all'accesso da parte degli studenti delle Tic

IL REFERENTE PER IL BULLISMO E CYBERBULLISMO

Il referente cyberbullismo è co-responsabile, con il team ePolicy, dell'attuazione dei piani di azione e coordina le iniziative di prevenzione e contrasto del cyberbullismo.

IL TEAM ANTIBULLISMO E PER L'EMERGENZA

In coerenza con le Linee di Orientamento per la prevenzione e il contrasto del Bullismo e Cyberbullismo del Ministero dell'Istruzione (D.M. n. 18 del 13/1/2021, agg. 2021 - nota prot. 482 del 18-02-2021), il Team ha le funzioni di coadiuvare il Dirigente Scolastico, coordinatore del Team nella scuola, nella definizione degli interventi di prevenzione e nella gestione dei casi di bullismo e cyberbullismo che si possono presentare. Promuove inoltre la conoscenza e la consapevolezza del bullismo e del cyberbullismo attraverso progetti d'istituto che coinvolgono genitori, studenti e tutto il personale e comunica ad alunni, famiglie e tutto il personale scolastico dell'esistenza del team, a cui poter fare riferimento per segnalazioni o richieste di informazioni sul tema.

Il Team ha il compito di:

- coadiuvare il Dirigente scolastico, coordinatore del Team, nella definizione degli interventi di prevenzione del bullismo (per questa funzione partecipano anche il presidente del Consiglio d'Istituto e i Rappresentanti degli studenti).
- Intervenire (come gruppo ristretto, composto da Dirigente e referente o referenti per il bullismo e il cyberbullismo, psicologo o pedagogista, se presente) nelle situazioni acute di bullismo.
- Promuovere la redazione e l'applicazione della ePolicy e monitorare le segnalazioni.

I/LE DOCENTI

I/le docenti hanno un ruolo centrale nel diffondere la cultura dell'uso responsabile delle TIC e della Rete. Possono, innanzitutto, integrare la propria disciplina con approfondimenti, promuovendo l'uso delle tecnologie digitali nella didattica. I

docenti devono accompagnare e supportare gli/le studenti nelle attività di apprendimento e nei laboratori che prevedono l'uso della LIM o di altri dispositivi tecnologici che si connettono alla Rete. Inoltre, educano gli studenti alla prudenza, a non fornire dati ed informazioni personali, ad abbandonare un sito dai contenuti che possono turbare o spaventare e a non incontrare persone conosciute in Rete senza averne prima parlato con i genitori. Informano gli alunni sui rischi presenti in Rete, senza demonizzarla, ma sollecitandone un uso consapevole, in modo che Internet possa rimanere per bambini/e e ragazzi/e una fonte di divertimento e uno strumento di apprendimento.

I/le docenti osservano altresì regolarmente i comportamenti a rischio (sia dei potenziali bulli, sia delle potenziali vittime) e hanno il dovere morale e professionale di segnalare al Dirigente Scolastico qualunque problematica, violazione o abuso, anche online, che veda coinvolti studenti e studentesse dandone tempestiva comunicazione al Dirigente Scolastico, al Referente per il Cyberbullismo e Bullismo e al Consiglio di Classe per definire strategie di intervento condivise.

RESPONSABILE DELLA PROTEZIONE DEI DATI

Il Responsabile della protezione dei dati (RPD o DPO) conosce l'ePolicy di Istituto, fornisce la propria consulenza in merito agli obblighi derivanti dal GDPR e sorveglia sull'esatta osservanza della normativa in materia di tutela dei dati personali ed è co-responsabile delle azioni di informazione e formazione nell'Istituto sulla protezione dei dati personali

IL PERSONALE AMMINISTRATIVO, TECNICO E AUSILIARIO (ATA)

Il personale ATA, all'interno dei singoli regolamenti d'Istituto, è coinvolto nelle pratiche di prevenzione - ivi incluso il processo di definizione e implementazione dell'ePolicy di Istituto - ed è tenuto alla segnalazione di comportamenti non adeguati e/o episodi di bullismo/cyberbullismo.

GLI STUDENTI E LE STUDENTESSE

Gli studenti e le studentesse devono, in relazione al proprio grado di maturità e consapevolezza raggiunta, utilizzare al meglio le tecnologie digitali in coerenza con quanto richiesto dai docenti. Con il supporto della scuola dovrebbero imparare a tutelarsi online, tutelare i/le propri/e compagni/e e rispettarli/le. Affinché questo accada devono partecipare attivamente a progetti ed attività che riguardano l'uso positivo delle TIC e della Rete e farsi promotori di quanto appreso anche attraverso possibili percorsi di peer education.

I rappresentanti degli/delle studenti sono informati del documento di ePolicy e invitati a costruire i piani di azione, a partire dal secondo anno della secondaria di II grado,

I GENITORI/ADULTI DI RIFERIMENTO

I Genitori, in continuità con l'Istituto scolastico, sono attori partecipi e attivi nelle attività di promozione ed educazione sull'uso consapevole delle TIC e della Rete, nonché sull'uso responsabile degli strumenti personali (pc, smartphone, etc). Come parte della comunità educante sono tenuti a relazionarsi in modo costruttivo con i/le docenti sulle linee educative che riguardano le TIC e la Rete e - ivi incluso il documento di ePolicy - comunicare con loro circa i problemi rilevati quando i/le propri/e figli/e non usano responsabilmente le tecnologie digitali o Internet.

È estremamente importante che accettino e condividano quanto scritto nell'ePolicy d'Istituto e nel patto di corresponsabilità in un'ottica di collaborazione reciproca. Si promuove il coinvolgimento dei rappresentanti di genitori/adulti di riferimento all'interno del percorso di definizione e implementazione dell'ePolicy.

GLI ENTI ESTERNI PUBBLICI E PRIVATI E LE ASSOCIAZIONI

Enti esterni pubblici e privati, il mondo dell'associazionismo dovranno conformarsi alla politica della scuola riguardo all'uso consapevole delle TIC e della rete per la realizzazione di iniziative nelle scuole, finalizzate a promuovere un uso positivo e consapevole delle Tecnologie Digitali da parte dei più giovani, e/o finalizzate a prevenire e contrastare situazioni di rischio online e valutare la rispondenza delle proposte di attività di sensibilizzazione/formazione alle esigenze di qualità contenute nel documento di ePolicy. Dovranno inoltre promuovere comportamenti sicuri durante le attività che si svolgono con gli/le studenti e verificare di aver implementato una serie di misure volte a garantire la tutela dei minori nel caso di insorgenza di problematiche e ad assicurarne la tempestiva individuazione e presa in carico.

Tutti gli attori esterni sono tenuti a conoscere e rispettare le regole del nostro Istituto dove sono esplicitate le modalità di utilizzo dei propri dispositivi personali (smartphone, tablet, pc, etc.) e quelli in dotazione della scuola, evitando un uso improprio o comunque deontologicamente scorretto durante le attività con gli studenti e le studentesse.

Esiste l'obbligo di rispettare la privacy, soprattutto dei soggetti minorenni, in termini di fotografie, immagini, video o scambio di contatti personali (numero, mail, chat, profili di social network).

Le attività progettuali o di formazione a carattere seminariale, devono essere preventivamente autorizzate dal Dirigente scolastico, con modalità e tempi concordati; a tal proposito, al fine di verificare preventivamente il contenuto da somministrare o dibattere con la scolaresca, i soggetti esterni forniranno un dettagliato programma delle attività con narrazione sintetica della scaletta al fine di essere autorizzato dalla Dirigenza.

L'Istituto richiederà, tramite apposito modulo, un'autocertificazione in merito al proprio casellario giudiziale, come fattore ulteriormente protettivo verso i minori.

1.3 Integrazione ePolicy nei documenti scolastici

(Il paragrafo spiega in che modo integrare il documento nel Regolamento dell'Istituto Scolastico da aggiornare con specifici riferimenti all'E-policy, così come nel RAV e all'interno del Patto di Corresponsabilità, in coerenza con le Linee Guida Miur e le indicazioni normative generali sui temi in oggetto).

La trasversalità dell'ePolicy rende necessaria una sua integrazione nell'ambito dei documenti che disciplinano il funzionamento dell'Istituto Scolastico.

Il Regolamento dell'Istituto scolastico, che rappresenta il principale punto di riferimento normativo, dovrà essere aggiornato in modo tale da dare contezza dell'adozione dell'ePolicy, e richiamare le norme comportamentali e le procedure di utilizzo delle Tecnologie dell'Informazione e della Comunicazione in ambiente scolastico.

Anche il **Patto di Corresponsabilità educativa** tra scuola e famiglia dovrà essere integrato con gli opportuni riferimenti all'ePolicy, puntualizzando, da un lato l'impegno dell'Istituto ad organizzare eventi formativi/informativi a beneficio dei genitori, e dall'altro l'impegno di questi ultimi a partecipare in maniera proattiva a tali eventi.

Il **Piano Triennale dell'Offerta Formativa**, per la sua funzione di carta d'identità culturale e progettuale delle istituzioni scolastiche, nel quale si esplicita la progettazione curricolare, extracurricolare, educativa e organizzativa che le singole

scuole adottano nell'ambito della loro autonomia, deve contenere anche le progettualità relative ad azioni media educative legate al percorso di ePolicy.

Così come il PTOF è il risultato di una consapevole concertazione fra le componenti delle istituzioni scolastiche (Dirigente Scolastico, docenti, alunni, genitori) e fra queste e il territorio, il patto di corresponsabilità rappresenta l'assunzione di responsabilità da parte di tutti coloro che svolgono un ruolo attivo nella Comunità educante.

Il Regolamento dell'Istituto Scolastico viene aggiornato con specifici riferimenti all'E-policy, così come anche il Patto di Corresponsabilità, in coerenza con le Linee Guida Miur e le indicazioni normative generali sui temi in oggetto.

I regolamenti dell'Istituto sono consultabili anche sul sito, all'indirizzo:

www.icsadamoli.edu.it

L'E-policy viene aggiornata periodicamente e quando si verificano cambiamenti significativi in riferimento all'uso delle tecnologie digitali all'interno della scuola. Le modifiche del documento saranno discusse con tutti i membri del personale docente.

Il monitoraggio del documento sarà realizzato a partire da una valutazione della sua efficacia in riferimento agli obiettivi specifici che lo stesso si pone.

Il monitoraggio e la revisione del documento di E-Policy è affidato al gruppo di lavoro composto dai membri del Team Anti Bullismo.

1.4 Condivisione e comunicazione dell'ePolicy

Il paragrafo dettaglia i seguenti aspetti:

1. il curriculum sulle competenze digitali per la comunità educante (il DigComp2.2);
2. Informazione della comunità educante (in particolare le famiglie) sull'utilizzo consapevole e sicuro di Internet e delle tecnologie digitali con relative informative;
3. Come comunicare e condividere l'ePolicy con gli attori pubblici e privati (enti, aziende, associazioni, etc) che realizzano iniziative nelle scuole sui temi dell'educazione civica digitale con relative informative).

1. Informazione della comunità educante (in particolare le famiglie) sull'utilizzo consapevole e sicuro di Internet e delle tecnologie digitali con relative informative;

L'efficacia dell'ePolicy è direttamente proporzionale a livello di conoscenza e diffusione all'interno della comunità scolastica ivi comprese le famiglie. Il documento rappresenta il canale interno privilegiato per informare, responsabilizzare e collaborare sui temi della rete e delle tecnologie a scuola con l'intera comunità scolastica.

In tal senso, il documento è accompagnato da versioni, allegare e sintetiche, all'interno delle quali sono individuati gli

elementi principali del documento; una versione è diretta agli studenti ed una è diretta alle famiglie con un linguaggio e una presentazione dei contenuti adeguata, flessibile e chiara. La versione sintetica rivolta agli studenti è inserita all'interno delle attività didattiche dell'educazione alla cittadinanza mentre la versione per le famiglie è consegnata nel corso dei colloqui scuola-famiglia.

Il documento è altresì pubblicato sul sito della scuola ed inserito nel Patto di corresponsabilità.

2. Come comunicare e condividere l'ePolicy con gli attori pubblici e privati (enti, aziende, associazioni, etc) che realizzano iniziative nelle scuole sui temi dell'educazione civica digitale con relative informative).

La presenza dell'ePolicy nell'Istituto scolastico è garanzia, per il territorio, della presenza di un presidio informato, sensibile e attento sulla rete e le tecnologie in relazione con i più giovani.

In questo senso l'Istituto può rappresentare per le Istituzioni del territorio, le aziende, e le realtà del Terzo Settore un luogo di confronto privilegiato e di sperimentazione per tutti coloro che intendono costruire progetti di cittadinanza digitale rivolte ai più giovani.

A tal fine l'adozione dell'ePolicy è comunicata all'USR di riferimento e al Municipio (servizi istruzione e servizi sociali) attraverso gli allegati sintetici progettati che indicano gli elementi del documento e le prospettive per la comunità.

Il nostro Istituto ritiene fondamentale condividere e comunicare il documento agli studenti e alle studentesse per dare loro:

- una base di partenza per un uso consapevole e maturo dei dispositivi e della tecnologia informatica;
- regole condivise di sicurezza circa il comportamento da tenere a scuola e nei contesti extrascolastici;
- elementi per poter riconoscere, quindi prevenire, comportamenti a rischio sia personali che dei propri compagni e compagne.

Condividere e comunicare il documento a tutto il personale scolastico significa orientare tutte le figure sui temi in oggetto, a partire da un uso corretto dei dispositivi e della Rete, in linea anche con il codice di comportamento dei pubblici dipendenti. Inoltre si ritiene fondamentale condividere e comunicare il documento ai genitori, sul sito istituzionale della scuola e durante gli incontri scuola-famiglia, per rafforzare il Patto educativo tra le parti.

1.5 - I Piani di Azione dell'ePolicy

I piani di azione rappresentano il **programma triennale** di obiettivi che la scuola intende realizzare per promuovere la conoscenza delle regole e dei protocolli di intervento che sono stati adottati con il documento di ePolicy nella comunità scolastica.

Nei Piani di Azione sono riportati **gli impegni e le responsabilità** che la scuola si assume per promuovere sui temi dell'educazione civica digitale e dell'utilizzo sicuro e consapevole delle tecnologie e della rete:

- la rilevazione dei bisogni

- le iniziative informative e formative,
- la formazione di docenti, studenti e studentesse, e famiglie,
- il monitoraggio e la valutazione delle azioni (laddove possibile, anche all'interno del RAV);

I Piani di Azione si distinguono tra standard, comuni ad ogni scuola che ha adottato l'ePolicy, e autoprodotti ovvero definiti dalla scuola sulla base del proprio contesto territoriale e delle collaborazioni in essere con Istituzioni, associazioni e aziende.

1° ANNO DI ATTIVITA' CON L'EPOLICY

MODULO I

- Realizzare un evento di presentazione dell'ePolicy ai docenti dell'Istituto;
- Realizzare un evento di diffusione dell'ePolicy in occasione degli Open Day e/o in occasione del SID dell'Istituto dedicato alle famiglie ed a studenti/esse;
- Diffondere l'ePolicy negli ambienti scolastici, a studenti e studentesse, docenti e famiglie attraverso le versioni friendly dell'ePolicy;

MODULO II

- Effettuare una rilevazione del fabbisogno formativo dei docenti sui temi dell'educazione civica digitale;
- Effettuare una rilevazione di interessi, bisogni e comportamenti delle famiglie sull'uso positivo del digitale;
- Avviare l'introduzione del kit didattico come metodo e risorsa di lavoro in alcune classi pilota;

MODULO III

- Integrare l'ePolicy (norme, regolamenti e procedure) nei documenti dell'Istituto;
- Aggiornare la Politica d'Uso Accettabile (PUA) della scuola ed il regolamento BYOD dell'Istituto;

MODULO IV

- Definizione, a partire da quanto definito nell'ePolicy, delle procedure di segnalazione anche con linguaggio child/youth friendly perché possano essere accessibili a studenti e studentesse;
- Realizzare una reportistica delle segnalazioni ricevute e dei relativi esiti.

2° ANNO DI ATTIVITA' CON L'EPOLICY

MODULO I

- Realizzare una formazione rivolta ai docenti dell'Istituto, sulla base dei risultati della rilevazione svolta nel corso del primo anno, anche attraverso il supporto di esperti/associazioni esterne o avvalendosi del percorso disponibile sul sito di Generazioni Connesse. La formazione deve coprire almeno il 60% del corpo docente.

MODULO II

- L'istituto utilizza il kit didattico come pratica metodologica e risorse a disposizione dei docenti per i percorsi di ECD attraverso la formazione specifica sviluppata per i docenti attraverso il sito di Generazioni Connesse;
- Effettuare una rilevazione di interessi, bisogni, comportamenti, abitudini di studenti e studentesse sui temi dell'educazione civica digitale;
- Realizzare una formazione rivolta agli studenti e alle studentesse attraverso il percorso previsto sulla piattaforma di Generazioni Connesse;
- Realizzare una formazione rivolta alle famiglie attraverso il percorso previsto sulla piattaforma di Generazioni Connesse

Azioni da svolgere entro un'annualità scolastica:

- Organizzare 1 evento di presentazione e conoscenza dell'ePolicy rivolto agli studenti e alle famiglie.
- Organizzare uno o più incontri informativi per la prevenzione dei rischi associati all'utilizzo delle tecnologie digitali, rivolti agli/le studenti/studentesse, con il coinvolgimento di esperti.
- Effettuare un'analisi del fabbisogno formativo del corpo docente sull'utilizzo consapevole e sicuro di Internet e delle tecnologie digitali.

Azioni da svolgere nei prossimi 3 anni:

Organizzare 1 evento di presentazione del progetto Generazioni Connesse rivolto agli studenti.

Organizzare 1 evento di presentazione del progetto Generazioni Connesse rivolto ai genitori.

Organizzare uno o più eventi o attività volti a formare gli studenti e le studentesse dell'Istituto sul tema delle tecnologie digitali e della protezione dei dati personali.

Organizzare uno o più eventi o attività volti a formare gli studenti e le studentesse dell'Istituto sui temi dell'accesso ad Internet e dell'uso sicuro delle tecnologie digitali (cybersecurity).

Organizzare incontri con esperti per i docenti ed i genitori sull'educazione alla cittadinanza digitale.

Organizzare uno o più incontri informativi per la prevenzione dei rischi associati all'utilizzo delle tecnologie digitali, rivolti agli/le studenti/studentesse, con il coinvolgimento di esperti.

Promuovere incontri e laboratori per studenti e studentesse dedicati all' Educazione Civica.

Organizzare uno o più incontri per la promozione del rispetto della diversità: rispetto delle differenze di genere; di orientamento e identità sessuale; di cultura e provenienza, etc., con la partecipazione attiva degli/le studenti/studentesse (SETTIMANA DELL'INTERCULTURA).

Organizzare laboratori di educazione alla sessualità e all'affettività, rivolti agli/le studenti/studentesse (progetto PTOF).

1.6 - Le risorse di Generazioni Connesse

Risorse di Generazioni Connesse:

- [Kit Didattico](#)
- Area formazione (per docenti, famiglie, studenti/sse con ePolicy)
- Canale [Youtube](#) (webinar, video-stimolo, serie per target differenti)
- Canale [TikTok](#)
- Canale [Instagram](#)
- Canale [Facebook](#)

Il nostro Istituto promuoverà le risorse proposte da Generazioni Connesse con i docenti, con gli studenti e con i genitori.

Cap 2 - Sensibilizzazione e prevenzione

2.1 - Sensibilizzazione e prevenzione

(Il capitolo raccoglie indicazioni su azioni formative per studenti/esse, famiglie e docenti con obiettivi a breve e lungo termine e riferimenti normativi (es legge 92 2019 su ECD). I rischi online andranno in appendice come glossario, sul sito come approfondimenti, sul kit didattico come attività.

La quotidianità in rete di ciascuno dei componenti della comunità scolastica - docenti, studenti e famiglie - deve essere caratterizzata da una consapevolezza critica delle caratteristiche degli ambienti e dei servizi online affiancata alle competenze per vivere al meglio il mondo connesso.

In questa direzione l'ePolicy è un documento che sviluppa azioni e interventi con l'obiettivo di raggiungere l'intera comunità scolastica e promuovere, ciascuno secondo il proprio ruolo, una cittadinanza digitale composta dalla conoscenza dei diritti in rete, dei rischi e delle opportunità per una partecipazione attiva e responsabile nella rete.

Il nostro Istituto per una partecipazione attiva e responsabile della Rete ha predisposto attività specifiche condotte dai docenti all'interno della progettazione di Educazione Civica. Ogni team docenti, in base alle caratteristiche della classe in cui opera propone attività mirate a sensibilizzare e prevenire.

Nel caso della *sensibilizzazione* si tratta di azioni che hanno come obiettivo quello di innescare e promuovere un cambiamento; l'intervento dovrebbe fornire non solo le informazioni necessarie (utili a conoscere il fenomeno), ma anche illustrare le possibili soluzioni o i comportamenti da adottare.

Nel caso della *prevenzione* si tratta di un insieme di attività, azioni ed interventi attuati con il fine prioritario di promuovere le competenze digitali ed evitare l'insorgenza di rischi legati all'utilizzo del digitale e quindi ridurre i rischi per la sicurezza di bambine/i e ragazze/i.

Si è scelto di lavorare proponendo percorsi che rendano protagonisti attivi i nostri alunni.

Le tematiche di Cittadinanza Digitale che l'Istituto ha scelto di approfondire riguardano:

- Come ci si relaziona in Rete
- Hate speech
- Cyberbullismo
- Diritti on line
- Disinformazione, fake news
- Adescamento
- Intelligenza Artificiale

2.2 - Il Curricolo Digitale

Per realizzare questo obiettivo l'istituto utilizza le risorse messe a disposizione a livello nazionale e internazionale.

Il DigComp 2.2, framework europeo sulle competenze digitali, permette di costruire una cornice precisa in cui inquadrare i temi e le corrispondenti competenze da proporre nell'Istituto non solo per gli studenti.

Al suo interno vengono identificati alcuni temi sui quali è costruita una proposta specifica per le famiglie e gli studenti (formazione). Tale cornice trova poi sviluppo specifico, per gli studenti, nel curriculum di educazione alla Cittadinanza Digitale previsto dalla L. 92/2019. Il curriculum prende forma attorno all'ePolicy e le attività didattiche sono legate al documento ed alle scelte dell'Istituto al suo interno.

Nel curriculum va previsto in ogni classe un appuntamento didattico specifico, calibrato sull'età degli alunni, e l'utilizzo dei kit didattici per favorire da parte degli studenti una maggiore conoscenza e consapevolezza delle finalità del presente documento.

I regolamenti e le attività sviluppate sul tema della prevenzione presenti nell'ePolicy sono parte, costante ma non esclusiva, delle azioni di disseminazione e sensibilizzazione descritte ed attuate dall'Istituto.

L'Istituto ha scelto di predisporre un Curricolo Digitale per programmare ed implementare percorsi didattici innovativi, pratici e aperti alla comunità scolastica per integrare le tecnologie in ciascun insegnamento tramite attività, lezioni, laboratori, workshop.

Attraverso il Curricolo Digitale si persegue l'obiettivo, esplicitato anche nel DigCompEdu, di aiutare bambini/e e ragazzi/e ad utilizzare le tecnologie con creatività e responsabilità, creando contenuti, risolvendo problemi, svolgendo attività legate all'informazione e alla comunicazione.

2.3 - Il Kit Didattico

L'e-Policy prevede, a livello macro, un lavoro di lettura e d'intenti condivisi dall'intera comunità scolastica, a livello micro, invece, immagina che la singola classe lavori anche su tematiche direttamente collegate alla sicurezza in rete, ma complesse e di non immediata ricaduta nelle programmazioni scolastiche (etica e digitale, algoritmi, datafication). A tal fine si è progettato e predisposto del materiale che possa funzionare sia da attivatore, sia d'accompagnamento ai docenti e agli studenti nella fase più delicata ed incisiva del processo di prevenzione: la lezione in classe.

Pertanto, il progetto Generazioni Connesse, a supporto del lavoro dell'e-Policy ha previsto per i docenti e studenti di ogni segmento scolare un nuovo [Kit Didattico](#) che contiene materiali per le lezioni e per il proprio aggiornamento, a partire dalla scuola d'infanzia fino alla secondaria di secondo grado. Il Kit può essere usato nella sua interezza oppure può essere oggetto di selezione e scelta, sulla base di quanto fatto dal docente.

Il nostro Istituto fa parte della Rete di scopo bullismo e cyberbullismo "Team to Win" e segue le proposte organizzate.

Far parte di una Rete provinciale è un valore aggiunto al lavoro quotidiano, condotto anche con il supporto dei kit proposti da Generazioni Connesse, di prevenzione per i nostri studenti e studentesse.

Cap 3 - Gestione dell'infrastruttura e della strumentazione ICT (Information and Communication Technology) della e nella scuola

3.1 - Protezione dei dati personali e GDPR

La protezione dei dati personali delle persone fisiche costituisce un diritto fondamentale. L'art. 8, par. 1, della Carta dei diritti fondamentali dell'Unione europea e l'art. 16, paragrafo 1, del trattato sul funzionamento dell'Unione europea («TFUE») stabiliscono che ogni persona ha diritto alla protezione dei dati di carattere personale che la riguardano. Le principali normative di riferimento sono il Regolamento Generale sulla Protezione dei Dati 2016/679 noto anche come GDPR, e il Dlgs 196/2003 conosciuto come Codice Privacy.

Il settore dell'istruzione è particolarmente impattato dalla tematica privacy in considerazione del fatto che gli Istituti Scolastici sono chiamati, necessariamente, a trattare un'enorme mole di dati personali.

Con l'entrata in vigore del GDPR è stato introdotto l'obbligo per ciascun Istituto scolastico di provvedere alla designazione di un Responsabile della protezione dei dati personali (RPD o DPO).

I principali obblighi in materia di protezione dei dati personali consistono nella definizione di un "organigramma privacy", nel rilascio dell'informativa al momento della raccolta dei dati e nella tenuta di un registro dei trattamenti.

Il nostro istituto si è adeguato alla normativa.

E' stata attivata una sezione Privacy sul sito web dell'istituto dove sono pubblicate tutte le informative e i relativi moduli per l'acquisizione dei consensi, i dati del Responsabile per la protezione dei Dati, la politica sulla protezione dei dati personali, ritrovabili:

-nella "Informativa ai sensi dell'art. 13 del Regolamento UE 2016/679 (GDPR) per dipendenti e collaboratori" - nella "Informativa ai sensi dell'art. 13 del Regolamento UE 2016/679 (GDPR) per genitori e alunni",

Si è provveduto, inoltre, a dotarsi del registro dei trattamenti nonché degli accorgimenti tecnici e strutturali idonei al fine di tutelare il diritto alla riservatezza dei componenti la comunità scolastica.

3.2 - Strumenti di comunicazione online (PUA)

La Politica d'Uso Accettabile e Responsabile della Rete (P.U.A.) è un documento che racchiude una serie di regole legate all'utilizzo della rete a scuola e a casa da parte di studenti e di tutto il personale (compresi i professionisti esterni che lavorano in contesto scolastico), integrante il DPS (Documento programmatico sulla Sicurezza). Il documento, che funge da raccordo, si compone di punti strategici riguardanti non solo i vantaggi di internet a scuola ma anche i rischi connessi all'online, nella valutazione di quei contenuti presenti in rete e di quelle azioni negative che possono comprometterne l'uso positivo. Fra queste attività: ricercare materiale non consono allo stile educativo della scuola; produrre vere e proprie azioni

illecite; giocare online con la rete scolastica; violare la privacy e i diritti d'autore, etc... Nella Politica d'Uso Accettabile e Responsabile della Rete (P.U.A.) vengono definite, dunque, le regole di utilizzo fra tutti gli attori in gioco, nel rispetto dei dati sensibili di ciascuno, in particolar modo degli alunni e delle alunne.

La scuola garantisce il diritto di accesso a Internet, anche per quegli studenti che non dispongono della Rete a casa. Le tecnologie da un lato contribuiscono a creare un ambiente che può rendere la scuola aperta, flessibile e inclusiva, dall'altro consentono di adeguarsi ai cambiamenti della società e del mercato del lavoro, puntando a sviluppare una cultura digitale diffusa che deve iniziare proprio a scuola.

Nel nostro Istituto sono presenti due reti distinte, una dedicata esclusivamente alla Segreteria e una per la didattica. L'accesso ad Internet per le attività didattiche avviene tramite una rete wi-fi dotata di password, concessa ai soli docenti che si impegnano a non divulgare a terzi.

Sono presenti dispositivi per la comunicazione online (Lim, Smart TV, Computer) utilizzabili negli ambienti scolastici solo durante le specifiche attività didattiche e sotto la supervisione diretta del docente.

L'aula informatica utilizza internet attraverso una rete wi-fi dotata di filtri, disponibile sia a docenti che studenti e studentesse, i quali però vi accedono con profili dedicati e con impostazioni e privilegi limitati.

Nel nostro Istituto gli alunni non sono autorizzati ad utilizzare smartphone; ai genitori è data facoltà di richiedere che il figlio o la figlia utilizzino il proprio computer, ma questo è consentito senza la possibilità di connettersi alla Rete.

3.3 - BYOD

La presente ePolicy conterrà indicazioni, revisioni o eventuali integrazioni di Regolamenti già esistenti che disciplinano l'uso dei dispositivi personali in classe, a seconda dei vari usi, anche in considerazione dei dieci punti del Miur per l'uso dei dispositivi mobili a scuola (BYOD, "Bring your own device"). Risulta infatti fondamentale per la comunità scolastica aprire un dialogo su questa tematica e riflettere sulle possibilità per l'Istituto di dotarsi di una regolamentazione condivisa e specifica che tratti tali aspetti, considerando aspetti positivi ed eventuali criticità nella e per la didattica.

Nel nostro Istituto gli alunni non sono autorizzati ad utilizzare smartphone come da normativa ministeriale vigente.

Cap 4 - Segnalazione e gestione dei casi

4.1 - Cosa Segnalare

Questa sezione dell'ePolicy contiene le procedure standardizzate per la segnalazione e gestione dei problemi connessi a comportamenti online a rischio di studenti e studentesse (vedi allegati a seguire). Tali procedure dovranno essere una guida costante per il personale della scuola nell'identificazione di una situazione online a rischio, così da definire le modalità di presa in carico da parte della scuola e l'intervento migliore da mettere in atto per aiutare studenti/esse in difficoltà. Queste, inoltre, forniscono valide indicazioni anche per i professionisti e le organizzazioni esterne che operano con la scuola.

Nelle procedure sono indicate le figure preposte all'accoglienza della segnalazione e alla presa in carico e gestione del caso, nonché le modalità di coinvolgimento del Dirigente Scolastico e del Referente per il contrasto al bullismo e al cyberbullismo. Inoltre, la scuola individua le figure che costituiranno un team preposto alla gestione della segnalazione (gestione interna alla scuola, invio ai soggetti competenti).

Nell'affrontare i casi prevediamo la collaborazione con altre figure, enti, istituzioni e servizi presenti sul territorio (che verranno richiamati più avanti), qualora la gravità e la sistematicità della situazione richieda interventi che esulano dalle competenze e possibilità della scuola.

Tali procedure sono comunicate e condivise con l'intera comunità scolastica. La condivisione avverrà attraverso assemblee scolastiche che coinvolgono i genitori, gli studenti e le studentesse e il personale della scuola, con l'utilizzo di locandine da affiggere a scuola, attraverso news nel sito della scuola e durante i collegi docenti e attraverso tutti i canali maggiormente utili ad un'efficace comunicazione.

A seguire, le problematiche a cui fanno riferimento le procedure allegate:

Cyberbullismo: è necessario capire se si tratta effettivamente di cyberbullismo o di altra problematica. Oltre al contesto, vanno considerate le modalità attraverso le quali il comportamento si manifesta (alla presenza di un "pubblico"? Tra coetanei? In modo ripetuto e intenzionale? C'è un danno percepito alla vittima? etc.). È necessario poi valutare l'eventuale stato di disagio vissuto dagli/le studenti/esse coinvolti/e (e quindi valutare se rivolgersi ad un servizio deputato ad offrire un supporto psicologico e/o di mediazione).

Adescamento online: se si sospetta un caso di adescamento online è opportuno, innanzitutto, fare attenzione a non cancellare eventuali prove da smartphone, tablet e computer utilizzati dalla persona minore e inoltre è importante non sostituirsi al bambino/a e/o adolescente, evitando, quindi, di rispondere all'adescatore al suo posto). È fondamentale valutare il benessere psicofisico dei minori e il rischio che corrono. Vi ricordiamo che l'attuale normativa prevede che la persona coinvolta in qualità di vittima o testimone in alcune tipologie di reati, tra cui il grooming, debba essere ascoltata in sede di raccolta di informazioni con l'ausilio di una persona esperta in psicologia o psichiatria infantile.

Sexting: nel caso in cui immagini e/o video, anche prodotte autonomamente da persone minorenni, sfuggano al loro controllo e vengano diffuse senza il loro consenso è opportuno adottare sistemi di segnalazione con l'obiettivo primario di tutelare il minore e ottenere, per quanto possibile, la rimozione del materiale on-line e il blocco della sua diffusione per mezzo dei dispositivi mobili.

Per quanto riguarda la necessità di segnalazione e rimozione di contenuti online lesivi, ciascun minore ultraquattordicenne (o i suoi genitori o chi esercita la responsabilità del minore) che sia stato vittima di cyberbullismo può inoltrare al titolare del trattamento o al gestore del sito internet o del social media un'istanza per l'oscuramento, la rimozione o il blocco dei contenuti diffusi nella Rete.

Se entro 24 ore il gestore non avrà provveduto, l'interessato può rivolgere analoga richiesta al Garante per la protezione dei dati personali, che rimuoverà i contenuti entro 48 ore.

Vi suggeriamo, inoltre, i seguenti servizi:

- Servizio di Helpline 19696 e Chat di Telefono Azzurro per supporto ed emergenze;
- Clicca e segnala di Telefono Azzurro e STOP-IT di Save the Children Italia per segnalare la presenza di materiale pedopornografico online.

La scuola gestirà le infrazioni all'E-policy attraverso azioni educative e/o sanzioni, qualora fossero necessarie, valutando i diversi gradi di gravità di eventuali violazioni.

DISCIPLINA DEGLI ALUNNI

Le potenziali infrazioni in cui potrebbero incorrere gli studenti, relativamente alla fascia di età considerata, nell'utilizzo delle tecnologie digitali e di internet durante la didattica sono le seguenti:

- uso della RETE per giudicare, infastidire, offendere, denigrare, impedire a qualcuno di esprimersi o partecipare, esprimersi in modo volgare usando il turpiloquio;
- invio incauto o senza permesso di foto o altri dati personali condivisione online di immagini o video di compagni/e e del personale scolastico senza il loro esplicito consenso o che li ritraggono in pose offensive e denigratorie;
- condivisione di immagini intime e a sfondo sessuale;
- invio di immagini o video volti all'esclusione di compagni/e;
- comunicazione incauta e senza permesso con sconosciuti;
- collegamenti a siti web non adeguati e non indicati dai docenti.

L'azione educativa prevista per gli studenti è rapportata alla fascia di età e al livello di sviluppo e maturazione personale.

Talvolta i comportamenti sanzionabili sono dovuti a uno sviluppo cognitivo, affettivo e morale incompleto o a fasi critiche transitorie, di cui gli educatori devono tenere conto per il raggiungimento di una maggiore consapevolezza e maturità da parte dell'alunno.

Pertanto sono previsti interventi graduali in base all'età e alla gravità delle violazioni, per i quali si rimanda al Regolamento di Istituto.

Contestualmente sono previsti interventi educativi di rinforzo rispetto a comportamenti corretti e riparativi dei disagi causati, di ri-definizione delle regole sociali di convivenza, di prevenzione e gestione positiva dei conflitti, di pro-socialità, di conoscenza e gestione delle emozioni. E' inoltre importante intervenire su tutto il contesto classe con attività specifiche educative e di sensibilizzazione.

DISCIPLINA DEL PERSONALE SCOLASTICO

Le potenziali infrazioni in cui è possibile che il personale scolastico e in particolare i docenti incorrano nell'utilizzo delle tecnologie digitali e di internet sono diverse e alcune possono determinare, favorire o avere conseguenze di maggiore o minore rilievo sull'uso corretto e responsabile delle TIC da parte degli allievi:

- utilizzo delle tecnologie e dei servizi della scuola, d'uso comune con gli alunni, non connesso alle attività di docenza o al profilo professionale, anche tramite l'installazione di software o il salvataggio di materiale non idoneo;
- utilizzo delle comunicazioni elettroniche con i genitori e gli alunni non compatibile con il ruolo professionale;
- trattamento dei dati personali e dei dati sensibili degli alunni non conforme ai principi della privacy o che non garantisca adeguata protezione degli stessi;
- diffusione delle password assegnate e una custodia non adeguata degli strumenti e degli accessi di cui possono approfittare terzi;
- carente istruzione preventiva degli alunni sull'uso corretto e responsabile delle TIC e di internet;

- vigilanza elusa dagli alunni che può favorire un utilizzo non autorizzato delle TIC e possibili rischi connessi;
- insufficienti interventi nelle situazioni critiche di contrasto a terzi, correttivi o di sostegno agli alunni, di segnalazione ai genitori, al Dirigente scolastico.

Il Dirigente scolastico può disporre il controllo delle TIC per verificarne la conformità alle regole di sicurezza, compreso l'accesso a internet; può disporre la cancellazione di materiali non adeguati o non autorizzati dal sistema informatico della scuola.

Tutto il personale è tenuto a collaborare con il Dirigente scolastico e a fornire ogni informazione utile per le valutazioni del caso e per l'avvio dei procedimenti che possono avere carattere organizzativo-gestionale, disciplinare, amministrativo, penale, a seconda del tipo e della gravità delle infrazioni commesse.

Le procedure sono quelle previste dalla legge e dai contratti di lavoro.

DISCIPLINA DEI GENITORI

In considerazione dell'età degli studenti e delle studentesse del nostro Istituto e della loro dipendenza dagli adulti, anche talune condizioni e condotte dei genitori medesimi possono favorire o meno l'uso corretto e responsabile delle TIC da parte degli studenti a scuola.

I genitori degli alunni possono quindi essere convocati a scuola per concordare misure educative.

Si segnala che i genitori possono essere sanzionabili a norma di legge, in base alla gravità dei comportamenti dei loro figli, se dovessero risultare pericolosi per sé e/o dannosi per altri (culpa in educando e in vigilando)

Nel nostro Istituto, in ottemperanza alle norme previste in materia di prevenzione al bullismo e cyberbullismo, oltre alla stesura di documenti ufficiali quali la e-policy, il regolamento di Istituto ed il Patto di corresponsabilità, si è scelto di intervenire rafforzando i concetti di inclusione, rispetto, interculturalità, comunicazione non ostile.

Le attività proposte coinvolgono gli alunni dell'ultimo anno di scuola materna, della primaria e della secondaria di primo grado.

Dall'anno scolastico 2018/2019, si è predisposto un piano di attività specifiche, in ogni ordine di scuola, da integrarsi con interventi esterni che coinvolgano il Comune, gli Enti territoriali ed i genitori.

Il Collegio dei docenti, con delibera n.33 del 10 maggio 2021 e il Consiglio di istituto, con delibera n.12/2021 del 12 maggio 2021, hanno deliberato i protocolli prevenzione e contrasto Bullismo e cyberbullismo.

Tali protocolli prevedono una serie di azioni di prevenzione/contrasto e l'adozione di strumenti e procedure.

Anzitutto, con prot. 0001924/U del 24/03/2021, è stato costituito il Team Antibullismo, composto dal Dirigente scolastico, e dai docenti Bossi Stefania, Croci Alessandra e Lanciotto Maurizio, con le funzioni di coadiuvare il Dirigente scolastico, coordinatore del Team, nella definizione degli interventi di prevenzione del bullismo (per questa funzione partecipa anche il presidente del Consiglio di istituto) e di intervenire (come gruppo ristretto, composto da dirigente e referente/i per il bullismo/cyberbullismo, psicologo/pedagogista, se presente) nelle situazioni acute di bullismo.

Inoltre è stato deliberato quanto segue in termini di obiettivi da perseguire:

- comunicazione alla comunità scolastica della costituzione del Team Antibullismo;
- informazione circa la delibera di adozione degli strumenti per la prevenzione e il contrasto, mediante la cd. "Cassetta degli attrezzi";
- rilevazione dei fenomeni di bullismo e cyberbullismo, adescamento e sexting, attraverso questionari e/o osservazioni sulla base della documentazione disponibile sulla piattaforma ministeriale ELISA, che è inviata a tutti i docenti/team come "Cassetta degli attrezzi";

- azioni formative ulteriori con alunni, con ricorso ad organismi esterni: Polizia postale e agenzie che operano ad hoc, soprattutto in tema di cyberbullismo, sexting, uso consapevole dei social network, netiquette...

- inserimento, nel Regolamento di disciplina, di specifici provvedimenti circa il fenomeno del bullismo/cyberbullismo (a cura del Consiglio di Istituto).

Per quanto concerne la *Prevenzione*, quanto segue:

- prevenzione primaria o universale: il monitoraggio e l'eventuale revisione, ogni anno, del curricolo di Istituto, dando mandato alla Commissione area 2C di operare in tale senso e portare al Collegio proposte da deliberare, nonché la sua correlazione con il curricolo di educazione civica;

- prevenzione secondaria o selettiva e Prevenzione terziaria o indicata, utilizzo delle procedure e della modulistica previste dalla "cassetta degli attrezzi" utilizzando i materiali della piattaforma ministeriale ELISA.

I materiali (compresa la cd. "cassetta degli attrezzi" che contiene strumenti e moduli per la comunità scolastica) sono disponibili sul sito della scuola, al link seguente:

<https://www.icsadamoli.edu.it/prevenzione-bullismo/>

4.2 - Quali strumenti e a chi

L'insegnante riveste la qualifica di pubblico ufficiale (ex [art. 357 c.p.](#)) in quanto l'esercizio delle sue funzioni non è circoscritto all'ambito dell'apprendimento, ossia alla sola preparazione e tenuta delle lezioni, alla verifica/valutazione dei contenuti appresi dagli studenti e dalle studentesse, ma si estende a tutte le altre attività educative.

Il Codice Penale Italiano, all'[art. 357](#), definisce il pubblico ufficiale come colui che esercita una "pubblica funzione legislativa, giudiziaria o amministrativa". Questa definizione si estende ai docenti nel momento in cui sono impegnati nell'esercizio delle loro funzioni all'interno degli istituti scolastici.

La Corte di Cassazione, con la sentenza [n. 15367/2014](#), ha ribadito la qualifica di pubblico ufficiale per l'insegnante, estendendo tale riconoscimento non solo alla tenuta delle lezioni, ma anche a tutte le attività connesse. Questo include, ad esempio, gli incontri con i genitori degli allievi.

Le situazioni problematiche in relazione all'uso delle tecnologie digitali dovrebbero essere sempre gestite da un team di docenti composto da:

1. Dirigente
2. Docente referente,
3. L'animatore digitale (secondo il Piano Nazionale per la Scuola Digitale, abbreviato in PNSD, introdotto dalla Legge 107/2015)
4. Referente bullismo (ex. Legge Italiana Contro il Cyberbullismo, l. 71/2017)
5. Altri docenti già impegnati nelle attività di promozione dell'educazione civica.

Le situazioni di pregiudizio presunto o reale possono richiedere il supporto e l'intervento di esperti esterni alla scuola.

Come descritto nelle procedure di questa sezione, si potrebbero palesare due macro - casi:

CASO A (SOSPETTO) - Il docente ha il sospetto che stia avvenendo qualcosa tra gli/le studenti/esse della propria classe, riferibile a un episodio di bullismo e/o cyberbullismo, sexting o adescamento online.

In questo caso, l'informazione relativa al sospetto deve essere inoltrata al Referente e al team dei docenti "antibullismo" con l'obiettivo di allertare il Dirigente. La comunicazione dovrebbe avere una forma scritta e riportare tutti i dati e le informazioni in maniera dettagliata e oggettiva. Da qui, il Dirigente e i docenti coinvolti procedono alla valutazione del caso (valutare l'invio o meno della relazione agli organi giudiziari preposti) e agiscono tramite percorsi di sensibilizzazione.

CASO B (EVIDENZA) - Il docente ha evidenza certa che stia accadendo qualcosa tra gli/le studenti/esse della propria classe, riferibile a un episodio di bullismo e/o cyberbullismo, sexting o adescamento online.

In questo caso, l'informazione relativa al sospetto deve essere inoltrata al Referente e al team dei docenti "antibullismo" con l'obiettivo di allertare il Dirigente. La comunicazione dovrebbe avere una forma scritta e riportare tutti i dati e le informazioni in maniera dettagliata e oggettiva. Da qui, si procede alla valutazione approfondita e alla verifica di quanto segnalato, avviando (se appurato la rilevanza penale) la procedura giudiziaria con denuncia all'autorità giudiziaria per attivare un procedimento penale.

Qualora si rilevasse un fatto riconducibile alla fattispecie di reato, l'insegnante - nel ruolo di pubblico ufficiale - non deve procedere con indagini di accertamento ma ha sempre l'obbligo di segnalare l'evento all'autorità giudiziaria. (ex. l. 71/2017). Con autorità competente si intendono:

- Procure Ordinarie: nel caso in cui il minore/i sia la vittima/e e il presunto autore del reato sia maggiorenne,
- Procura Minorile: in caso il presunto autore del reato sia minorenni.

Vi è anche l'obbligatorietà della segnalazione delle situazioni di pregiudizio a carico dei minori: L. 216/1991: per le situazioni di grave rischio l'istituzione scolastica è tenuta alla segnalazione delle medesime. Per pregiudizio si intende una condizione di rischio o grave difficoltà che provocano un danno reale o potenziale alla salute, alla sopravvivenza, allo sviluppo o alla dignità del bambino, nell'ambito di una relazione di responsabilità, fiducia o potere.

La segnalazione come da procedura interna è il primo passo per aiutare un minore che vive una situazione di rischio o di grave difficoltà e va intesa come un momento di condivisione e solidarietà nei confronti del minore. La mancata segnalazione costituisce, infatti, omissione di atti d'ufficio (art.328 C.P.).

Può essere utile, valutando accuratamente ciascuna situazione, attivare colloqui individuali con tutti i minori coinvolti, siano essi vittime, testimoni e/o autori. È importante considerare il possibile coinvolgimento dei genitori e di coloro incaricati della tutela dei minori coinvolti. L'intervento va indirizzato valutando l'eventuale impatto educativo e/o il contesto emotivo senza discriminare tra vittime, testimoni e/o autori.

Prevedere possibili incontri di mediazione tra i minori coinvolti vanno ponderati con la consapevolezza del loro stato emotivo, anche e in base agli elementi raccolti in merito del fatto/episodio avvenuto (elementi che si dovrebbero valutare di caso in caso). Importante è prevedere il coinvolgimento dei genitori sia della vittima che del bullo (ove possibile).

Anche i genitori devono e possono segnalare casi di sospetto o evidenza dei fenomeni, segnalarlo al Dirigente, o al docente coordinatore di classe o referente di istituto oppure direttamente al team antibullismo attraverso apposita procedura che definisce l'istituto (mail ad hoc, tramite gli uffici e postazioni specifiche, etc...).

Gli insegnanti e i genitori, come studenti e studentesse, si possono rivolgere alla Helpline del progetto Generazioni Connesse, al numero gratuito 19696, attraverso la chat disponibile sul [sito](#) o tramite chat WhatsApp per ricevere supporto e consulenza. Per tutti i dettagli, il riferimento è agli allegati con le procedure.

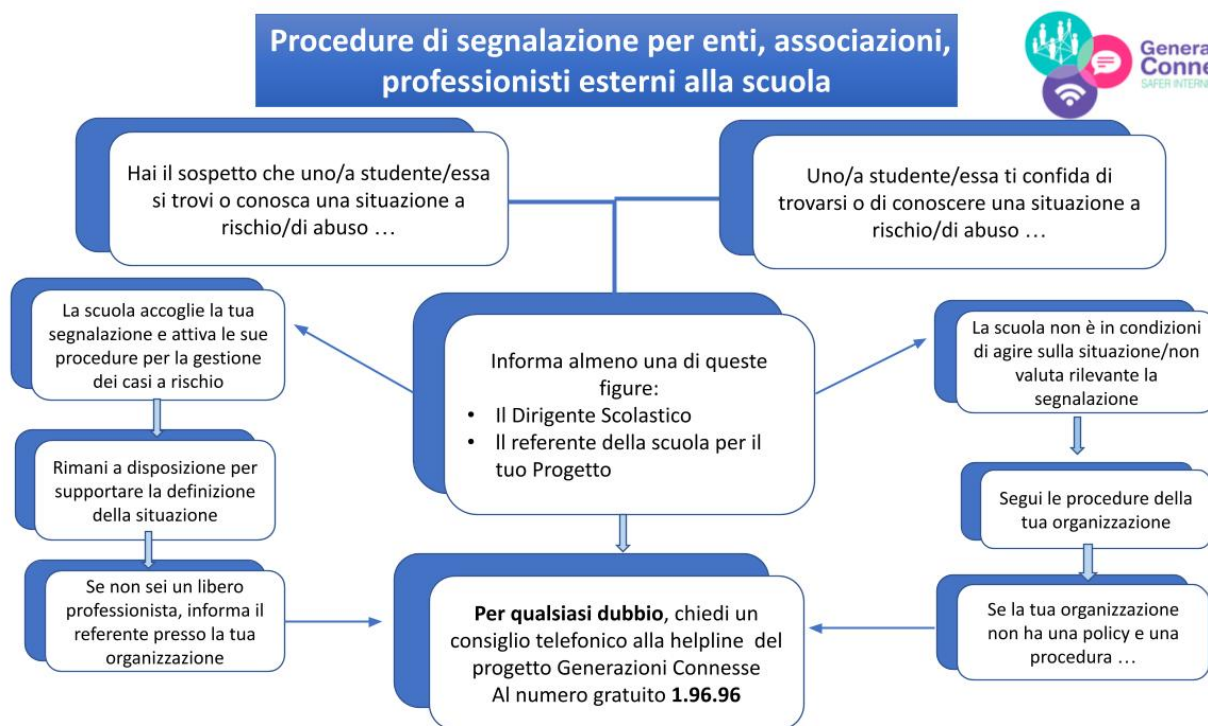
Strumenti a disposizione di studenti/esse

Per aiutare studenti/esse a segnalare eventuali situazioni problematiche che stanno vivendo in prima persona o di cui sono testimoni, la scuola può prevedere alcuni strumenti di segnalazione ad hoc messi a loro disposizione: un indirizzo e-mail specifico per le segnalazioni; scatola/box per la raccolta di segnalazioni anonime da inserire in uno spazio accessibile e ben visibile della scuola; sportello di ascolto con professionisti; docente referente per le segnalazioni.

In particolare, sarebbe utile che la scuola attivi un sistema di segnalazione utile anche al monitoraggio dei fenomeni dal quale partire per integrare azioni didattiche preventive e giornate di sensibilizzazione, insieme agli Enti/Servizi presenti sul territorio di riferimento. Importante, altresì, immaginare e programmare percorsi di peer education per la prevenzione e il contrasto degli agiti.

Per ulteriori chiarimenti in merito, si rimanda al Regolamento di disciplina degli studenti e delle studentesse, integrato con la previsione di infrazioni disciplinari legate a comportamenti scorretti assunti durante la DID e relative sanzioni, alle [Linee di Orientamento per la prevenzione e il contrasto dei fenomeni di Bullismo e Cyberbullismo del MI \(Ministero dell'Istruzione\)](#) aggiornate al 2021, al Patto educativo di corresponsabilità e annessa appendice relativa agli impegni che le parti in causa dovranno assumere per l'espletamento efficace della DID e, in ultimo, al Piano scolastico per la Didattica Digitale Integrata, allegato al PTOF.

Procedure



Procedure interne: cosa fare in caso di evidenza di Cyberbullismo



Il docente ha evidenza che stia accadendo qualcosa tra gli/le studenti/esse della propria classe, riferibile a un episodio di bullismo e/o cyberbullismo

Se non è già stato fatto, avvisa il referente per il cyberbullismo (e/o il team antibullismo) che attiva le procedure ("Corso 4" della piattaforma ELISA) e il Dirigente Scolastico.
Ricordare sempre che in base alla legge 71-2017:

- A) Se c'è fattispecie di reato va fatta la segnalazione alle forze dell'ordine
B) Se non c'è fattispecie di reato.

Il DS (e/o il team antibullismo):

- informa i genitori (o chi esercita la responsabilità genitoriale) dei ragazzi/e direttamente coinvolti (qualsiasi ruolo abbiano avuto) su quanto accade e condividete informazioni e strategie.
- Informa i genitori di ragazzi/e infra quattordicenni della possibilità di richiedere la rimozione, l'oscuramento o il blocco di contenuti offensivi ai gestori di siti internet o social (o successivamente, in caso di non risposta, al garante della Privacy)
- Attiva il consiglio di classe.

Se, come docente, hai un dubbio su come procedere o interpretare quello che sta accadendo, puoi chiedere in qualsiasi momento, una consulenza telefonica alla helpline del progetto Generazioni Connesse, al numero gratuito 1.96.96.

NELLE CLASSI

Il team antibullismo collabora coi docenti della classe per realizzare l'intervento nella classe: a seconda della situazione valuta se

- affrontare direttamente l'accaduto o
- sensibilizzare la classe (vedi Corso 4 Piattaforma Elisa)
- trova il modo di supportare la vittima e di responsabilizzare i compagni rispetto al loro ruolo, anche di spettatori, nella situazione.

A seconda della situazione e delle valutazioni operate con referente, dirigente e genitori, segnala alla Polizia Postale:

a) contenuto; b) modalità di diffusione.

Se è opportuno, richiedi un sostegno ai servizi territoriali o ad altre Autorità competenti (soprattutto se il cyberbullismo non si limita alla scuola).

Procedure interne: cosa fare in caso di sospetto di Cyberbullismo



Il docente riceve una segnalazione (da un genitore, un altro studente ...) o sospetta che stia accadendo qualcosa a uno/a studente/esse della propria classe, riferibile a un episodio di bullismo e/o cyberbullismo

Ricorda agli studenti che possono segnalare al gestore del sito/social e al garante privacy eventuali contenuti offensivi/lesivi che li riguardano

Condividi con il referente o al team antibullismo: si attiva il processo di attenzione e valutazione a cura del referente.

- Insieme si valuta se è il caso
- di avvisare il consiglio di classe;
 - di avvisare il Dirigente Scolastico, anche in base al regolamento interno o a prassi consolidate.

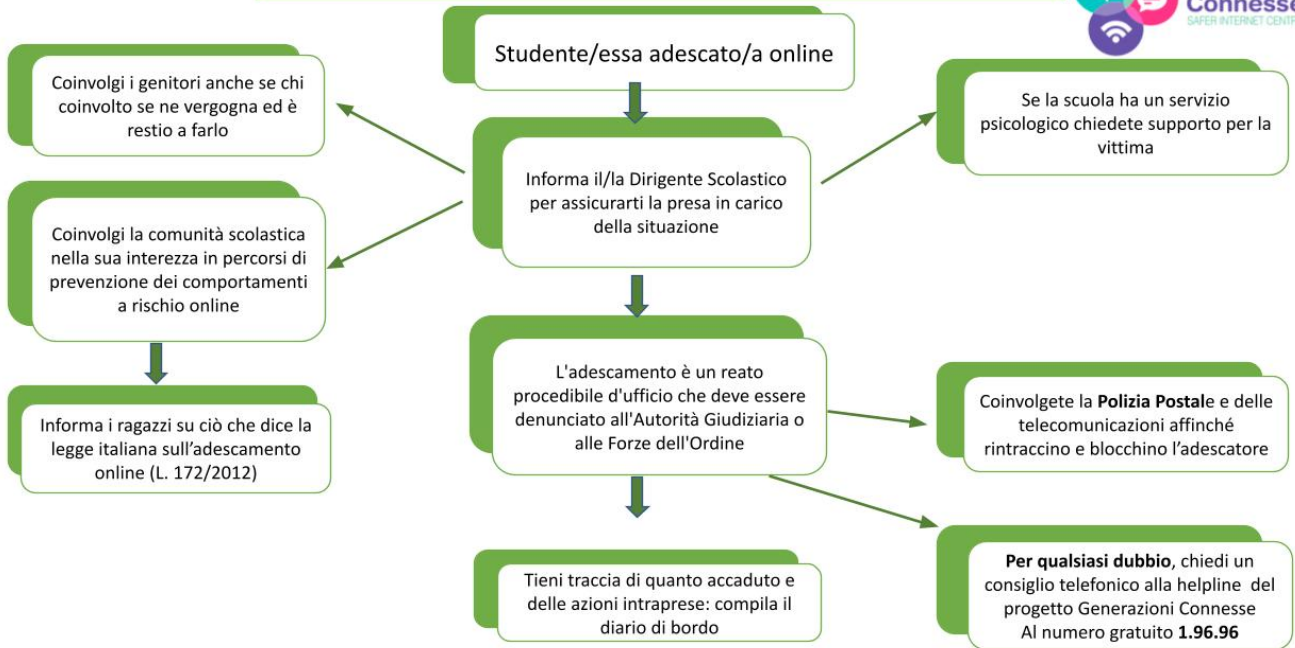
Se, come docente, hai un dubbio su come procedere o interpretare quello che sta accadendo, puoi chiedere in qualsiasi momento, una consulenza telefonica alla helpline del progetto Generazioni Connesse, al numero gratuito 1.96.96.

Scarica le linee di orientamento per la prevenzione e il contrasto dei fenomeni di bullismo e cyberbullismo

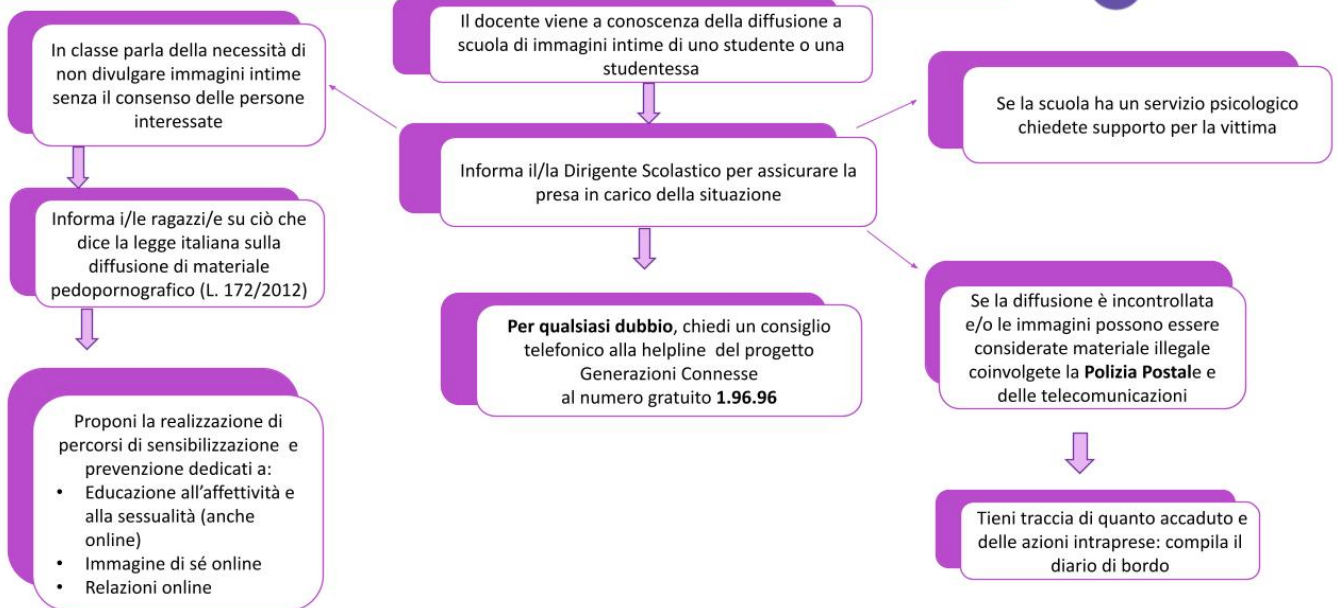
Se emergono evidenze passa allo schema successivo

Ricorda a studenti/esse che possono chiedere in qualsiasi momento una consulenza telefonica alla helpline del progetto Generazioni Connesse, al numero gratuito 1.96.96 o via chat

Procedure interne: cosa fare in caso di Adescamento Online?



Procedure interne: cosa fare in caso di diffusione non consensuale di immagini intime?



Nel nostro Istituto è presente il Team Antibullismo a cui far riferimento per le segnalazioni.

Il Team Antibullismo svolgerà i seguenti compiti:

- in caso di segnalazione di episodi di bullismo e cyberbullismo, offre preventiva consultazione resa al Dirigente scolastico al fine di concordare al meglio le comunicazioni ed eventuali strategie d'intervento;
- coadiuva il Dirigente scolastico, coordinatore dei Team, nella definizione degli interventi di prevenzione del bullismo (per questa funzione partecipa anche il presidente del Consiglio di istituto);
- valuta, coordina e organizza attività di prevenzione azioni di prevenzione secondaria/selettiva e terziaria/indicata (in collaborazione con la commissione Area 2C);
- interviene nei casi acuti di bullismo;
- presenta al Collegio docenti l'approvazione dei protocolli di segnalazione e intervento riceve le segnalazioni di eventuali episodi di bullismo o cyberbullismo;
- comunica al Referente regionale (anche tramite i Referenti territoriali), alla fine di ogni anno scolastico, i casi di bullismo o cyberbullismo;
- prevede iniziative di Formazione del personale scolastico.

Nello specifico, se si è in presenza di un CASO A , strumento utile per raccogliere informazioni può essere il diario di bordo o la scheda di rilevazione (allegati alla presente e-Policy): il docente deve cercare di capire se gli episodi sono circoscritti al gruppo o se coinvolgono la classe o un gruppo più ampio. Operativamente è fondamentale coinvolgere tutti gli studenti e le studentesse, informandoli sui fenomeni

e sulle caratteristiche degli stessi, suggerendo di chiedere aiuto se pensano di vivere situazioni, di subire atti identificabili come bullismo o cyberbullismo.

Se si è in presenza di un CASO B, si deve condividere immediatamente quanto osservato con il Team Antibullismo, al fine di valutare insieme le possibili strategie di intervento.

Se non si ravvisano fattispecie di reato, è opportuno:

- informare i genitori (o chi esercita la responsabilità genitoriale) degli/delle studenti/studentesse direttamente coinvolti/e (qualsiasi ruolo abbiano avuto), se possibile con la presenza di professionisti dell'aiuto, per strategie condivise e modalità di supporto;
- creare momenti di confronto costruttivo in classe, con la presenza di figure specialistiche territoriali;
- informare i genitori degli/delle studenti/studentesse infra quattordicenni della possibilità di richiedere la rimozione, l'oscuramento o il blocco di contenuti offensivi ai gestori di siti internet o social (o successivamente, in caso di non risposta, al garante della Privacy);
- informare gli/le studenti/studentesse ultra quattordicenni della possibilità di richiedere la rimozione, l'oscuramento o il blocco di contenuti offensivi ai gestori di siti internet o Social (o successivamente, in caso di non risposta, al garante della Privacy);
- convocare il consiglio di classe;
- valutare come coinvolgere gli operatori scolastici su quello che sta accadendo.

A seconda della situazione e delle valutazioni effettuate con Team, Dirigente e genitori, si potrebbe poi segnalare alla Polizia Postale -ove necessario ai sensi di legge-:

- contenuto del materiale online offensivo;
- modalità di diffusione;
- fattispecie di reato eventuale.

Se è opportuno, richiedere un sostegno ai servizi e alle associazioni territoriali o ad altre autorità competenti (pensiamo al cyberbullismo, con il suo impatto sulla vita quotidiana della vittima, la quale sa che i contenuti lesivi sono online, diffusi fra molte persone conosciute e non, in un circuito temporale senza fine e senza barriere spaziali).

E' bene sempre dialogare con la classe, attraverso interventi educativi specifici, cercando di sensibilizzare studenti e studentesse sulla necessità di non diffondere ulteriormente online i materiali dannosi, ma anzi di segnalarli e bloccarli. Ciò è utile anche per capire il livello di diffusione dell'episodio all'interno dell'Istituto.